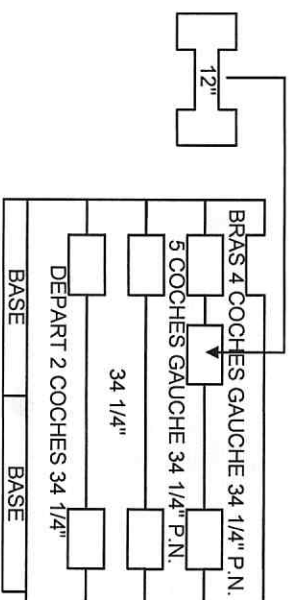
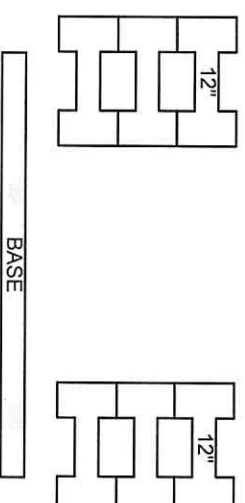


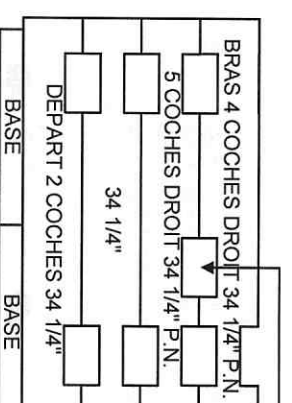
FOYER PIQUE-NIQUE + (AVEC UN RANG ADDITIONNEL)



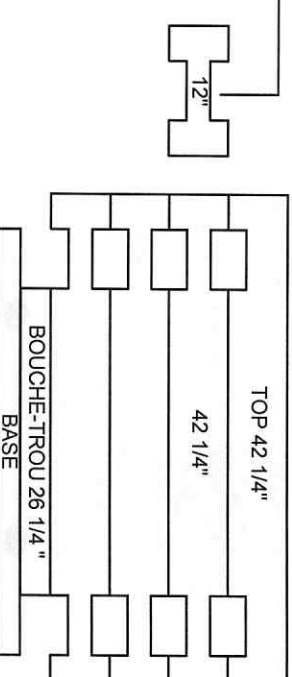
COTÉ GAUCHE



DEVANT



COTÉ DROIT



ARRIÈRE

Le côté plat de chaque bloc s'installe vers l'intérieur du foyer. Pour une plus grande sécurité, nous recommandons l'utilisation du Pare-étincelles pyramide modulaire. Visitez le www.feuardent.com (section Assemblage) pour un guide complet d'installation illustré de votre foyer. Voir aussi instructions au verso. Pour usage extérieur seulement.

BASE 16 1/2" X 36"
BASE 16 1/2" X 36"

FEU ARDENT



Des foyers

724, chemin Industriel, Lévis (Québec) G7A 1B5
 Tél. : (418) 831-1514 – Fax : (418) 831-1429
www.feuardent.com

FOYER PIQUE-NIQUE AVEC UN RANG ADDITIONNEL

Instructions d'assemblage

Important : Le côté plat de chaque bloc s'installe vers l'intérieur du foyer. Visitez le www.feuardent.com (section installation) pour un guide complet d'assemblage illustré de votre foyer.

1. Mettre les bases au niveau.
2. Placez les 2 blocs Départ 2 Coches 34 1/4" de façon à ce que l'arrière soit en ligne avec la base.
3. Placez le Bouche-Trou 26 1/4" entre les mortaises arrières.
4. Placez un bloc 42 1/4" (4 coches en ligne) à l'arrière et 2 petits blocs de 12" à l'avant.
Note : Assurez-vous que vos blocs soient bien déposés à plat les uns sur les autres.
5. Placez les 2 blocs de 34 1/4" (4 coches en ligne) de chaque côté.
6. Placez un bloc 42 1/4" (4 coches en ligne) à l'arrière et 2 petits blocs de 12" à l'avant.
7. Placez le bloc 5 Coches Gauche 34 1/4" P.N. et le 5 Coches Droit 34 1/4" P.N. de façon à ce que leur mortaises centrales soient décentrées vers l'arrière.
8. Placez à l'arrière le bloc 42 1/4" (4 coches en ligne), 2 petits blocs de 12" à l'avant et 2 autres au centre.
9. Placez le bloc Bras 4 Coches Gauche 34 1/4" P.N. ainsi que le Bras 4 Coches Droit 34 1/4" P.N.
10. Placez finalement le Top 42 1/4" (2 coches).

Et voilà assemblé votre foyer extérieur Feu Ardent.

Accessoires optionnels disponibles pour ce modèle :

Pour le feu : Pare-étincelles pyramide modulaire (recommandé), Porte-bûches, Tisonnier, Pare-étincelles sur pied.

Pour la cuisson : Grille à steak émaillée 18" x 25 1/2", Bac à charbon, Hotte avec / sans rôtisserie électrique, Couvercle pour barbecue.